



**ESTADOS FINANCIEROS AL  
31 DE OCTUBRE DE 2014**

	2014	2013		2014	2013
<b>ACTIVO</b>			<b>PASIVO</b>		
<b>ACTIVO CIRCULANTE</b>			<b>PASIVO CIRCULANTE</b>		
Efectivo Y Equivalentes	170,454,071.5	0.0	Cuentas Por Pagar A Corto Plazo	41,111,299.2	0.0
Derechos A Recibir Efectivo O Equivalentes	118,183,101.9	0.0	Documentos Por Pagar A Corto Plazo	1,411,941.1	0.0
Derechos A Recibir Bienes O Servicios	4,198,279.7	0.0	Porción A Corto Plazo De La Deuda Pública A Largo Plazo	0.0	0.0
Inventarios	0.0	0.0	Títulos Y Valores A Corto Plazo	0.0	0.0
Almacenes	59,598,123.5	0.0	Pasivos Diferidos A Corto Plazo	194,115.8	0.0
Estimación Por Pérdida O Deterioro De Activos Circulantes	0.0	0.0	Fondos Y Bienes De Terceros En Garantía Y/O Administración A Corto Plazo	172,544.2	0.0
Otros Activos Circulantes	0.0	0.0	Provisiones A Corto Plazo	19,233,136.8	0.0
<b>TOTAL DE ACTIVOS CIRCULANTES</b>	<b>352,433,576.6</b>	<b>0.0</b>	Otros Pasivos A Corto Plazo	1,996,531.1	0.0
			<b>TOTAL DE PASIVOS CIRCULANTES</b>	<b>64,119,568.1</b>	<b>0.0</b>
<b>ACTIVO NO CIRCULANTE</b>			<b>PASIVO NO CIRCULANTE</b>		
Inversiones Financieras A Largo Plazo	0.0	0.0	Cuentas Por Pagar A Largo Plazo	0.0	0.0
Derechos A Recibir Efectivo O Equivalentes A Largo Plazo	104,853.5	0.0	Documentos Por Pagar A Largo Plazo	0.0	0.0
Bienes Inmuebles, Infraestructura Y Construcciones En Proceso	264,953,113.9	0.0	Deuda Pública A Largo Plazo	0.0	0.0
Bienes Muebles	75,259,398.7	0.0	Pasivos Diferidos A Largo Plazo	0.0	0.0
Activos Intangibles	7,189,381.9	0.0	Fondos Y Bienes De Terceros En Garantía Y/O Administración A Largo Plazo	0.0	0.0
Depreciación, Deterioro Y Amortización Acumulada De Bienes	-37,946,698.9	0.0	Provisiones A Largo Plazo	40,970.6	0.0
Activos Diferidos	0.0	0.0	<b>TOTAL DE PASIVOS NO CIRCULANTES</b>	<b>40,970.6</b>	<b>0.0</b>
Estimación Por Pérdida O Deterioro De Activos No Circulantes	0.0	0.0			
Otros Activos No Circulantes	84,196,172.7	0.0	<b>TOTAL DE PASIVO</b>	<b>64,160,538.7</b>	<b>0.0</b>
<b>TOTAL DE ACTIVOS NO CIRCULANTES</b>	<b>393,756,221.8</b>	<b>0.0</b>			
			<b>HACIENDA PÚBLICA/PATRIMONIO</b>		
			Hacienda Pública/Patrimonio Contribuido		
			Aportaciones	137,839,399.5	0.0
			Donaciones De Capital	18,405,081.0	0.0
			Actualizaciones De La Hacienda Pública/Patrimonio	148,832.0	0.0
			Hacienda Pública/Patrimonio Generado		
			Resultados Del Ejercicio (Ahorro/Desahorro)	261,232,852.5	0.0
			Resultados De Ejercicios Anteriores	189,292,680.3	0.0
			Revalúos	5,697,265.4	0.0
			Reservas	0.0	0.0
			Rectificaciones De Resultados De Ejercicios Anteriores	69,413,149.1	0.0
			Exceso O Insuficiencia En La Actualización De La Hacienda Pública/Patrimonio		
			Resultado Por Posición Monetaria	0.0	0.0
			Resultado Por Tenencia De Activos No Monetarios	0.0	0.0
			<b>HACIENDA PÚBLICA / PATRIMONIO TOTAL</b>	<b>682,029,259.7</b>	<b>0.0</b>
<b>TOTAL DE ACTIVOS</b>	<b>746,189,798.4</b>	<b>0.0</b>	<b>TOTAL DE PASIVO Y HACIENDA PÚBLICA / PATRIMONIO</b>	<b>746,189,798.4</b>	<b>0.0</b>

"Bajo protesta de decir verdad declaramos que los Estados Financieros y sus notas, son razonablemente correctos y responsabilidad del emisor"

*Rubén Ojal Robo*

*R*

*[Signature]*

**Estado de Actividades**  
**Sistema DIF Jalisco**  
 Del 01/01/2014 Al 31/10/2014  
 (pesos)

Fecha y hora de impresión: 26/02/2015 11:52


	2014	2013
<b>INGRESOS Y OTROS BENEFICIOS</b>		
<b>Ingresos De La Gestión</b>		
Impuestos	0.0	0.0
Cuotas Y Aportaciones De Seguridad Social	0.0	0.0
Contribuciones De Mejoras	0.0	0.0
Derechos	0.0	0.0
Productos De Tipo Corriente	0.0	0.0
Aprovechamientos De Tipo Corriente	5,224,278.2	0.0
Ingresos Por Venta De Bienes Y Servicios	31,383,139.3	0.0
Ingresos No Comprendidos En Las Fracciones De La Ley De Ingresos Causados En Ejercicios Fiscales Anteriores Pendientes De Liquidación O Pago	0.0	0.0
<b>Participaciones, Aportaciones, Transferencias, Asignaciones, Subsidios Y Otras Ayudas</b>		
Participaciones Y Aportaciones	26,186,331.0	0.0
Transferencias, Asignaciones, Subsidios Y Otras Ayudas	776,092,951.3	0.0
<b>Otros Ingresos Y Beneficios</b>		
Ingresos Financieros	2,234,109.9	0.0
Incremento Por Variación De Inventarios	0.0	0.0
Disminución Del Exceso De Estimaciones Por Pérdida O Deterioro U Obsolescencia	0.0	0.0
Disminución Del Exceso De Provisiones	0.0	0.0
Otros Ingresos Y Beneficios Varios	42,026.3	0.0
<b>TOTAL DE INGRESOS</b>	<b>841,162,836.0</b>	<b>0.0</b>
<b>GASTOS Y OTRAS PÉRDIDAS</b>		
<b>Gastos De Funcionamiento</b>		
Servicios Personales	239,697,059.0	0.0
Materiales Y Suministros	7,269,703.8	0.0
Servicios Generales	37,177,286.6	0.0
<b>Transferencias, Asignaciones, Subsidios Y Otras Ayudas</b>		
Transferencias Internas Y Asignaciones Al Sector Público	0.0	0.0
Transferencias Al Resto Del Sector Público	0.0	0.0
Subsidios Y Subvenciones	0.0	0.0
Ayudas Sociales	295,785,934.1	0.0
Pensiones Y Jubilaciones	0.0	0.0
Transferencias A Fideicomisos, Mandatos Y Contratos Análogos	0.0	0.0
Transferencias A La Seguridad Social	0.0	0.0
Donativos	0.0	0.0
Transferencias Al Exterior	0.0	0.0
<b>Participaciones Y Aportaciones</b>		
Participaciones	0.0	0.0
Aportaciones	0.0	0.0
Convenios	0.0	0.0
<b>Intereses, Comisiones Y Otros Gastos De La Deuda Pública</b>		
Intereses De La Deuda Pública	0.0	0.0
Comisiones De La Deuda Pública	0.0	0.0
Gastos De La Deuda Pública	0.0	0.0
Costo Por Coberturas	0.0	0.0
Apoyos Financieros	0.0	0.0
<b>Otros Gastos Y Pérdidas Extraordinarias</b>		
Estimaciones, Depreciaciones, Deterioros, Obsolescencia Y Amortizaciones	0.0	0.0
Provisiones	0.0	0.0
Disminución De Inventarios	0.0	0.0
Aumento Por Insuficiencia De Estimaciones Por Pérdida O Deterioro Y Obsolescencia	0.0	0.0
Aumento Por Insuficiencia De Provisiones	0.0	0.0
Otros Gastos	0.0	0.0
<b>Inversión Pública</b>		
Inversión Pública No Capitalizable	0.0	0.0
<b>TOTAL DE GASTOS Y OTRAS PÉRDIDAS</b>	<b>579,929,983.5</b>	<b>0.0</b>
<b>AHORRO / DESAHORRO NETO DEL EJERCICIO</b>	<b>261,232,852.5</b>	<b>0.0</b>

f

"Bajo protesta de decir verdad declaramos que los Estados Financieros y sus notas, son razonablemente correctos y responsabilidad del emisor"



L.C.P. MARTHA L. OTAL LOBO  
DIRECTORA DE RECURSOS FINANCIEROS




MTRA. CONSUELO DEL ROSARIO SOTELO JIMÉNEZ  
DIRECTORA GENERAL

(pesos)

Concepto	Hacienda Pública/Patrimonio Contribuido	Hacienda Pública/Patrimonio Generado de Ejercicios Anteriores	Hacienda Pública/Patrimonio Generado del Ejercicio	Ajustes por Cambios de Valor	Total
Rectificaciones de Resultados de Ejercicios Anteriores	0.00	0.00	0.00	0.00	0.00
Patrimonio Neto Inicial Ajustado del Ejercicio	0.00	0.00	0.00	0.00	0.00
Aportaciones	0.00	0.00	0.00	0.00	0.00
Donaciones de Capital	0.00	0.00	0.00	0.00	0.00
Actualización de la Hacienda Pública/Patrimonio	0.00	0.00	0.00	0.00	0.00
Variaciones de la Hacienda Pública/Patrimonio Neto del Ejercicio	0.00	0.00	0.00	0.00	0.00
Resultados del Ejercicio (Ahorro/Desahorro)	0.00	0.00	0.00	0.00	0.00
Resultados de Ejercicios Anteriores	0.00	0.00	0.00	0.00	0.00
Revalúos	0.00	0.00	0.00	0.00	0.00
Reservas	0.00	0.00	0.00	0.00	0.00
Hacienda Pública/Patrimonio Neto al Final del Ejercicio 2013	0.00	0.00	0.00	0.00	0.00
Cambios en la Hacienda Pública/Patrimonio Neto del Ejercicio	156,393,312.49	0.00	0.00	0.00	156,393,312.49
Aportaciones	137,839,399.54	0.00	0.00	0.00	137,839,399.54
Donaciones de Capital	18,405,081.00	0.00	0.00	0.00	18,405,081.00
Actualización de la Hacienda Pública/Patrimonio	148,831.95	0.00	0.00	0.00	148,831.95
Variaciones de la Hacienda Pública/Patrimonio Neto del Ejercicio	0.00	189,292,680.28	266,930,117.88	0.00	456,222,798.16
Resultados del Ejercicio (Ahorro/Desahorro)	0.00	0.00	261,232,852.49	0.00	261,232,852.49
Resultados de Ejercicios Anteriores	0.00	189,292,680.28	0.00	0.00	189,292,680.28
Revalúos	0.00	0.00	5,697,265.39	0.00	5,697,265.39
Reservas	0.00	0.00	0.00	0.00	0.00
Saldo Neto en la Hacienda Pública / Patrimonio 2014	156,393,312.49	189,292,680.28	266,930,117.88	0.00	612,616,110.65

"Bajo protesta de decir verdad declaramos que los Estados Financieros y sus notas, son razonablemente correctos y responsabilidad del emisor"



L.C.P. MARTHA L. OTAL LOBO

DIRECTORA DE RECURSOS FINANCIEROS

4

MTRA. CONSUELO DEL ROSARIO SANCHEZ JIMÉNEZ

DIRECTORA GENERAL

	Origen	Aplicación		Origen	Aplicación
<b>ACTIVO</b>	<b>37,946,698.9</b>	<b>764,136,497.3</b>	<b>PASIVO</b>	<b>64,160,538.7</b>	<b>0.0</b>
<b>ACTIVO CIRCULANTE</b>	<b>0.0</b>	<b>352,433,576.6</b>	<b>PASIVO CIRCULANTE</b>	<b>64,119,568.1</b>	<b>0.0</b>
Efectivo Y Equivalentes	0.0	170,454,071.5	Cuentas Por Pagar A Corto Plazo	41,111,299.2	0.0
Derechos A Recibir Efectivo O Equivalentes	0.0	118,183,101.9	Documentos Por Pagar A Corto Plazo	1,411,941.1	0.0
Derechos A Recibir Bienes O Servicios	0.0	4,198,279.7	Porción A Corto Plazo De La Deuda Pública A Largo Plazo	0.0	0.0
Inventarios	0.0	0.0	Títulos Y Valores A Corto Plazo	0.0	0.0
Almacenes	0.0	59,598,123.5	Pasivos Diferidos A Corto Plazo	194,115.8	0.0
Estimación Por Pérdida O Deterioro De Activos Circulantes	0.0	0.0	Fondos Y Bienes De Terceros En Garantía Y/O Administración A Corto Plazo	172,544.2	0.0
Otros Activos Circulantes	0.0	0.0	Provisiones A Corto Plazo	19,233,136.8	0.0
			Otros Pasivos A Corto Plazo	1,996,531.1	0.0
<b>ACTIVO NO CIRCULANTE</b>	<b>37,946,698.9</b>	<b>431,702,920.7</b>	<b>PASIVO NO CIRCULANTE</b>	<b>40,970.6</b>	<b>0.0</b>
Inversiones Financieras A Largo Plazo	0.0	0.0	Cuentas Por Pagar A Largo Plazo	0.0	0.0
Derechos A Recibir Efectivo O Equivalentes A Largo Plazo	0.0	104,853.5	Documentos Por Pagar A Largo Plazo	0.0	0.0
Bienes Inmuebles, Infraestructura Y Construcciones En Proceso	0.0	264,953,113.9	Deuda Pública A Largo Plazo	0.0	0.0
Bienes Muebles	0.0	75,258,388.7	Pasivos Diferidos A Largo Plazo	0.0	0.0
Activos Intangibles	0.0	7,189,381.9	Fondos Y Bienes De Terceros En Garantía Y/O Administración A Largo Plazo	0.0	0.0
Depreciación, Deterioro Y Amortización Acumulada De Bienes	37,946,698.9	0.0	Provisiones A Largo Plazo	40,970.6	0.0
Activos Diferidos	0.0	0.0			
Estimación Por Pérdida O Deterioro De Activos No Circulantes	0.0	0.0	<b>HACIENDA PÚBLICA / PATRIMONIO</b>	<b>682,029,259.7</b>	<b>0.0</b>
Otros Activos No Circulantes	0.0	84,196,172.7	<b>HACIENDA PUBLICA / PATRIMONIO CONTRIBUIDO</b>	<b>156,393,312.5</b>	<b>0.0</b>
			Aportaciones	137,839,399.5	0.0
			Donaciones De Capital	18,405,081.0	0.0
			Actualizaciones De La Hacienda Pública/Patrimonio	148,832.0	0.0
			<b>HACIENDA PUBLICA / PATRIMONIO GENERADO</b>	<b>525,635,947.2</b>	<b>0.0</b>
			Resultados Del Ejercicio (Ahorro/Desahorro)	261,232,852.5	0.0
			Resultados De Ejercicios Anteriores	189,292,080.3	0.0
			Revalúos	5,697,265.4	0.0
			Reservas	0.0	0.0
			Rectificaciones De Resultados De Ejercicios Anteriores	69,413,149.1	0.0
			<b>EXCESO O INSUFICIENCIA EN LA ACTUALIZACIÓN DE LA HACIENDA PUBLICA / PATRIMONIO</b>	<b>0.0</b>	<b>0.0</b>
			Resultado Por Posición Monetaria	0.0	0.0
			Resultado Por Tenencia De Activos No Monetarios	0.0	0.0

"Bajo protesta de decir verdad declaramos que los Estados Financieros y sus notas, son razonablemente correctos y responsabilidad del emisor"



L.C.P. MARTHA L. OTAL LOBO

DIRECTORA DE RECURSOS FINANCIEROS

*Handwritten mark*



MTRA. CONSUELO DEL ROSARIO GONZALEZ JIMENEZ

DIRECTORA GENERAL

Concepto	2014	2013
<b>Flujos de Efectivo de las Actividades de Operación</b>		
<b>Origen</b>		
Impuestos	0.00	0.00
Cuotas y Aportaciones de Seguridad Social	0.00	0.00
Contribuciones de Mejoras	0.00	0.00
Derechos	0.00	0.00
Productos de Tipo Corriente	0.00	0.00
Aprovechamientos de Tipo Corriente	5,224,278.20	0.00
Ingresos por Ventas de Bienes y Servicios	31,383,139.28	0.00
Ingresos No Comprendidos en las Fracciones de la Ley de Ingresos Causados en Ejercicios Fiscales Anteriores Pendientes de Liquidación o Pago	0.00	0.00
Participaciones y Aportaciones	26,186,331.00	0.00
Transferencias, Asignaciones y Subsidios y Otras Ayudas	776,092,951.29	0.00
Otros Origenes de Operación	2,276,136.25	0.00
<b>Aplicación</b>		
Servicios Personales	239,697,058.97	0.00
Materiales y Suministros	7,269,703.81	0.00
Servicios Generales	37,177,286.62	0.00
Transferencias, Asignaciones y Subsidios y Otras Ayudas	0.00	0.00
Transferencias Internas y Asignaciones al Sector Público	0.00	0.00
Transferencias al Resto del Sector Público	0.00	0.00
Subsidios y Subvenciones	0.00	0.00
Ayudas Sociales	295,785,934.13	0.00
Pensiones y Jubilaciones	0.00	0.00
Transferencias a Fideicomisos, Mandatos y Contratos Análogos	0.00	0.00
Transferencias a la Seguridad Social	0.00	0.00
Donativos	0.00	0.00
Transferencias al Exterior	0.00	0.00
Participaciones	0.00	0.00
Aportaciones	0.00	0.00
Convenios	0.00	0.00
Otras Aplicaciones de Operación	0.00	0.00
<b>Flujos Netos de Efectivo por Actividades de Operación</b>	<b>261,232,852.49</b>	<b>0.00</b>
<b>Flujos de Efectivo de las Actividades de Inversión</b>		
<b>Origen</b>		
Bienes Inmuebles, Infraestructura y Construcciones en Proceso	27,777,244.58	0.00
Bienes Muebles	5,663,084.61	0.00
Otros Origenes de Inversión	28,807,571.17	0.00
<b>Aplicación</b>		
Bienes Inmuebles, Infraestructura y Construcciones en Proceso	129,851.94	0.00
Bienes Muebles	30,246,288.08	0.00
Otras Aplicaciones de Inversión	2,683,350.21	0.00
<b>Flujos Netos de Efectivo por Actividades de Inversión</b>	<b>29,189,410.13</b>	<b>0.00</b>
<b>Flujos de Efectivo de las Actividades de Financiamiento</b>		
<b>Origen</b>		
<b>Endeudamiento Neto</b>		
Interno	0.00	0.00
Externo	0.00	0.00
<b>Aplicación</b>		
<b>Servicios de la Deuda</b>		
Interno	0.00	0.00
Externo	0.00	0.00
<b>Flujo Netos de Efectivo por Actividades de Financiamiento</b>	<b>0.00</b>	<b>0.00</b>
<b>Incremento / Disminución Neta en el Efectivo y Equivalentes al Efectivo</b>	<b>290,422,262.62</b>	<b>0.00</b>
<b>Efectivo y Equivalentes al Efectivo al Inicio del Ejercicio</b>	<b>0.00</b>	<b>0.00</b>
<b>Efectivo y Equivalentes al Efectivo al Final del Ejercicio</b>	<b>290,422,262.62</b>	<b>0.00</b>


"Bajo protesta de decir verdad declaramos que los Estados Financieros y sus notas, son razonablemente correctos y responsabilidad del emisor"

*Liliana Chal Lobo* &

(pesos)

Concepto	Saldo Inicial 1	Cargos del Periodo 2	Abonos del Periodo 3	Saldo Final 4 (1 + 2 - 3)	Variación del Periodo (4 - 1)
ACTIVO	494,655,199.57	4,436,713,827.96	4,184,179,229.15	746,189,798.38	251,534,598.81
ACTIVO CIRCULANTE	131,448,143.29	4,372,106,172.21	4,151,120,738.92	352,433,576.58	220,985,433.29
Efectivo y Equivalentes	94,198,550.58	3,150,273,370.85	3,074,017,849.95	170,454,071.48	76,255,520.90
Derechos a Recibir Efectivo o Equivalentes	29,319,644.54	887,608,061.68	798,744,604.33	118,183,101.89	88,863,457.35
Derechos a Recibir Bienes o Servicios	4,823,963.17	5,753,876.54	6,379,559.98	4,198,279.73	-625,683.44
Inventarios	0.00	0.00	0.00	0.00	0.00
Almacenes	3,105,985.00	328,470,863.14	271,978,724.66	59,598,123.48	56,492,138.48
Estimación por Pérdida o Deterioro de Activos Circulantes	0.00	0.00	0.00	0.00	0.00
Otros Activos Circulantes	0.00	0.00	0.00	0.00	0.00
ACTIVO NO CIRCULANTE	363,207,056.28	63,607,655.75	33,058,490.23	393,756,221.80	30,549,165.52
Inversiones Financieras a Largo Plazo	0.00	0.00	0.00	0.00	0.00
Derechos a Recibir Efectivo o Equivalentes a Largo Plazo	104,853.50	0.00	0.00	104,853.50	0.00
Bienes Inmuebles, Infraestructura y Construcciones en Proceso	237,304,721.29	27,777,244.58	128,851.94	264,953,113.93	27,648,392.64
Bienes Muebles	99,842,602.14	5,663,084.61	30,246,288.08	75,259,398.67	-24,583,203.47
Activos Intangibles	5,856,562.28	1,332,819.63	0.00	7,189,381.91	1,332,819.63
Depreciación, Deterioro y Amortización Acumulada de Bienes	-37,973,634.63	26,935.76	0.00	-37,946,698.87	26,935.76
Activos Diferidos	0.00	0.00	0.00	0.00	0.00
Estimación por Pérdida o Deterioro de Activos No Circulantes	0.00	0.00	0.00	0.00	0.00
Otros Activos no Circulantes	58,071,951.70	28,807,571.17	2,683,350.21	84,196,172.66	26,124,220.96

"Bajo protesta de decir verdad declaramos que los Estados Financieros y sus notas, son razonablemente correctos y responsabilidad del emisor"



L.C.P. MARTHA L. OTAL LOBO  
DIRECTORA DE RECURSOS FINANCIEROS




MTRA. CONSUELO DEL ROSARIO GONZALEZ JIMENEZ  
DIRECTORA GENERAL



Sistema DIF Jalisco  
 Estado Analítico de la Deuda y Otros Pasivos  
 Del 01/01/2014 Al 31/10/2014  
 (pesos)

Fecha y hora de impresión: 26/02/2015 11:28

Denominación de las Deudas	Moneda de Contratación	Institución o País Acreedor	Saldo Inicial del Periodo	Saldo Final del Periodo
<b>DEUDA PUBLICA</b>				
<b>CORTO PLAZO</b>				
<b>DEUDA INTERNA</b>				
Instituciones de Crédito			0.00	0.00
Títulos y Valores			0.00	0.00
Préstamos			0.00	0.00
Arrendamientos Financieros			0.00	0.00
<b>DEUDA EXTERNA</b>				
Organismos Financieros Internacionales			0.00	0.00
Deuda Bilateral			0.00	0.00
Títulos y Valores			0.00	0.00
Préstamos			0.00	0.00
Arrendamientos Financieros			0.00	0.00
<b>SUBTOTAL CORTO PLAZO</b>			<b>0.00</b>	<b>0.00</b>
<b>LARGO PLAZO</b>				
<b>DEUDA INTERNA</b>				
Instituciones de Crédito			0.00	0.00
Títulos y Valores			0.00	0.00
Préstamos			0.00	0.00
Arrendamientos Financieros			0.00	0.00
<b>DEUDA EXTERNA</b>				
Organismos Financieros Internacionales			0.00	0.00
Deuda Bilateral			0.00	0.00
Títulos y Valores			0.00	0.00
Préstamos			0.00	0.00
Arrendamientos Financieros			0.00	0.00
<b>SUBTOTAL LARGO PLAZO</b>			<b>0.00</b>	<b>0.00</b>
<b>OTROS PASIVOS</b>			<b>0.00</b>	<b>64,160,538.65</b>
<b>SUBTOTAL OTROS PASIVOS</b>			<b>0.00</b>	<b>64,160,538.65</b>
<b>TOTAL DEUDA Y OTROS PASIVOS</b>			<b>0.00</b>	<b>64,160,538.65</b>

"Bajo protesta de decir verdad declaramos que los Estados Financieros y sus notas, son razonablemente correctos y responsabilidad del emisor"

  
 L.C.P. MARTHA L. OTAL LOBO

DIRECTORA DE RECURSOS FINANCIEROS

&

  
 MTRA. CONSUELO DEL BOSARIO GONZÁLEZ JIMÉNEZ

DIRECTORA GENERAL

Sistema DIF Jalisco  
Informe Sobre Pasivos Contingentes  
Al 31/10/2014  
(pesos)

Fecha y hora de impresión: 26/02/2015 11:21

Pasivo Contingente

Saldo

Provisión para Demandas y Juicios a Corto Plazo	0.00
Provisión para Contingencias a Corto Plazo	0.00
Otras Provisiones a Corto Plazo	19,233,136.76
Provisión para Demandas y Juicios a Largo Plazo	40,970.58
Provisión para Pensiones a Largo Plazo	0.00
Provisión para Contingencias a Largo Plazo	0.00
Otras Provisiones a Largo Plazo	0.00
TOTAL:	19,274,107.34

"Bajo protesta de decir verdad declaramos que los Estados Financieros y sus notas, son razonablemente correctos y responsabilidad del emisor"



L.C.P. MARTHA L. OTAL LOBO  
DIRECTORA DE RECURSOS FINANCIEROS

&



MTRA. CONSUELO DEL ROSAL GONZÁLEZ JIMÉNEZ

DIRECTORA GENERAL